

เปรียบเทียบปริมาณการใช้กระดาษ A4 ปี 2564-2566

โดยมีข้อมูล สถิติที่สัมพันธ์ต่อปริมาณการใช้กระดาษ A4 คือ

- จำนวนบุคลากรในขอบเขตสำนักงานสีเขียว ปี2563 – 2565 จำนวน 53 คน
ปี2566 – ปัจจุบัน จำนวน 54 คน

ปี	2563	2564	2565	2566
การใช้ A4 รวม (kg.)	500	237.5	212.5	162.5
จำนวนพนักงาน	53	53	53	54
การใช้กระดาษต่อพนักงาน (kg.)	9.43	4.48	4.01	3.01
% เพิ่ม / ลด การใช้กระดาษ		-110.53%	-11.76%	-33.24%



กระดาษ A4 1 รีม
500 แผ่น หนา 80 แกรม
หนัก 2.5 kg.
กระดาษ A4 1 กล่อง
หนัก 12.5 kg.

- บริบทของส่วนงาน การเบิกกระดาษ A4 จะเบิกครั้งละ 5 รีม และเพิ่มขึ้นทีละ 5 รีม เช่น 10 15 20 และเบิกโดยตัวแทนของงานและใช้ร่วมกันในงาน
- ไหม้ไลน์ต่ออายุประกาศสถานการณ์ฉุกเฉิน ก่อนปิดฉาก ศบค. และ พ.ร.ก.ฉุกเฉิน คุมโควิด

THE STANDARD **ย้อนไหม้ไลน์ต่ออายุประกาศสถานการณ์ฉุกเฉิน ก่อนปิดฉาก ศบค. และ พ.ร.ก.ฉุกเฉิน คุมโควิด**

รวมระยะเวลาบังคับใช้สถานการณ์ฉุกเฉิน 2 ปี 5 เดือน 6 วัน

ระบาดระลอกที่ 1
 • ประกาศครั้งแรก: 26 มี.ค. - 30 เม.ย. 63
 • ขยายครั้งที่ 1: 1 พ.ค. - 31 พ.ค. 63
 • ขยายครั้งที่ 2: 1 มิ.ย. - 30 มิ.ย. 63
 • ขยายครั้งที่ 3: 1 ก.ค. - 31 ก.ค. 63
 • ขยายครั้งที่ 4: 1 ส.ค. - 31 ส.ค. 63
 • ขยายครั้งที่ 5: 1 ก.ย. - 30 ก.ย. 63
 • ขยายครั้งที่ 6: 1 ต.ค. - 31 ต.ค. 63
 • ขยายครั้งที่ 7: 1 พ.ย. - 30 พ.ย. 63
 • ขยายครั้งที่ 8: 1 ธ.ค. 63 - 15 ม.ค. 64

ระบาดระลอกที่ 2
 (คำสั่งเดิรตลาดกึ่ง สุภรสาธค)
 • ขยายครั้งที่ 9: 15 ม.ค. - 28 ก.พ. 64
 • ขยายครั้งที่ 10: 1 มี.ค. - 31 มี.ค. 64

ระบาดระลอกที่ 3
 (คำสั่งเดิรฝบกองหลอ)
 • ขยายครั้งที่ 11: 1 เม.ย. - 31 พ.ค. 64

ระบาดระลอกที่ 4
 (คำสั่งเดิรแคมบคองงาน)
 • ขยายครั้งที่ 12: 1 มิ.ย. - 31 ก.ค. 64
 • ขยายครั้งที่ 13: 1 ส.ค. - 30 ก.ย. 64
 • ขยายครั้งที่ 14: 1 ต.ค. - 30 พ.ย. 64
 • ขยายครั้งที่ 15: 1 ธ.ค. 64 - 31 ม.ค. 65

ระบาดระลอกที่ 5
 (สายพันธุโอมิครอน)
 • ขยายครั้งที่ 16: 1 ก.พ. - 31 มี.ค. 65
 • ขยายครั้งที่ 17: 1 เม.ย. - 31 พ.ค. 65
 • ขยายครั้งที่ 18: 1 มิ.ย. - 31 ก.ค. 65
 • ขยายครั้งที่ 19: 1 ส.ค. - 30 ก.ย. 65

<https://thestandard.co/emergency-situation-cancel/>

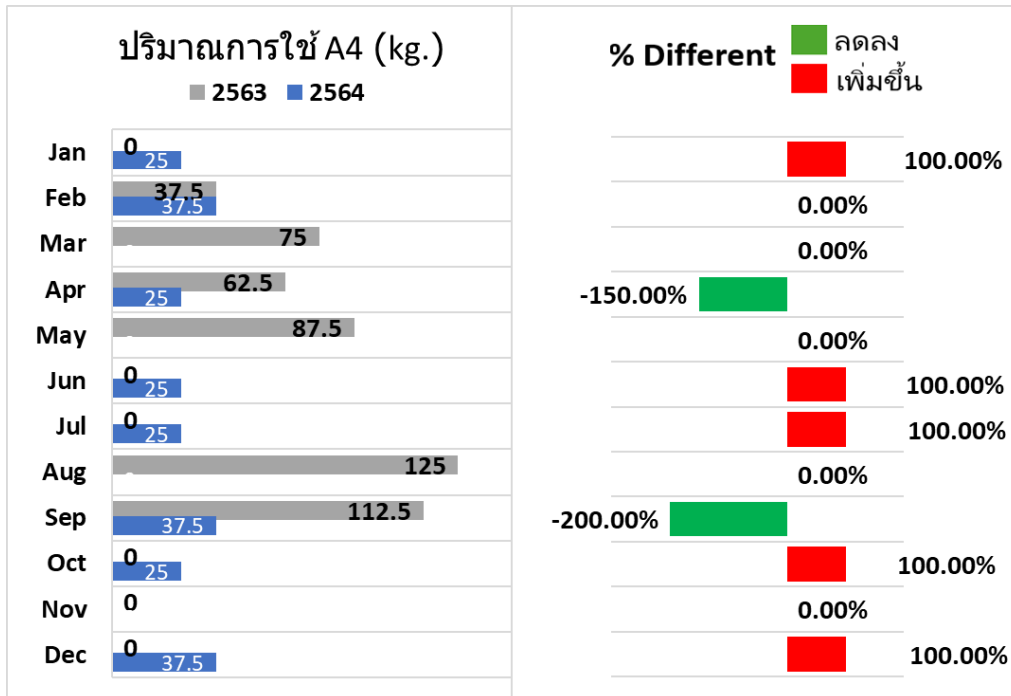
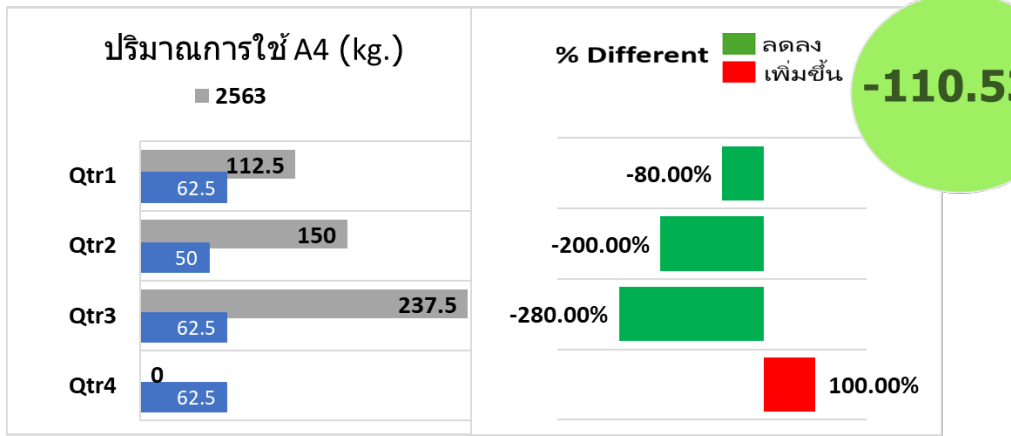
23.09.2022

หลังไทยและทั่วโลกเผชิญการระบาดของโรคโควิดเมื่อช่วงปลายปี 2562 กระทั่งต่อเนื่องมาถึงต้นปี 2563 จนถึงปี 2565

*ส่งผลกระทบต่อพฤติกรรมการทำงาน การประสานงานต่างๆ โดยการนำเทคโนโลยีเข้ามาใช้ทดแทน เช่น Lineกลุ่ม QR code Google Tool Microsoft 365

เช่น หนังสือเวียนเรื่องต่างๆ แบบสำรวจ รายงานการประชุม ฯ ซึ่งมีความสะดวกรวดเร็ว และลดการใช้กระดาษเป็นจำนวนมาก

เปรียบเทียบปริมาณการใช้กระดาษ A4ปี 2564 กับ 2563

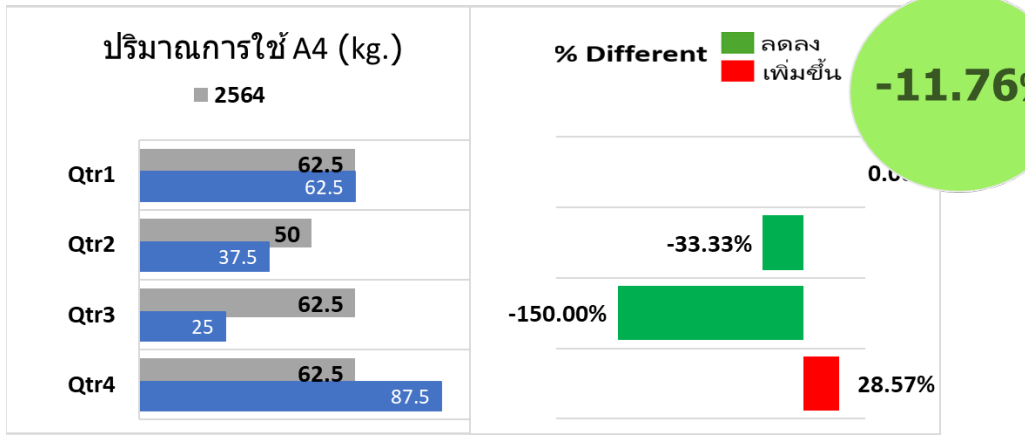


ปี2564 กับ ปี2563

ภาพรวมการใช้A4 ลดลง (-110.53%)

เนื่องจากประเทศไทยและทั่วโลกเผชิญการระบาดของโรคโควิดเมื่อช่วงปลายปี 2562 กระทั่งต่อเนื่องมาถึงต้นปี 2563 รัฐบาลจึงประกาศสถานการณ์ฉุกเฉินโดยประกาศครั้งแรกในวันที่ 26 มีนาคม 2563 และต่อเนื่องตลอดปี 2564 ส่งผลให้การปฏิบัติงานในสำนักงานเปลี่ยนเป็นการทำงานแบบ Work From Home และใช้เครื่องมือจากระบบ Social และระบบOnline ต่างๆ ในการประสานงานการใช้กระดาษA4 ในสำนักงานจึงลดลง

เทียบปริมาณการใช้กระดาษ A4 ปี2565 กับ ปี2564



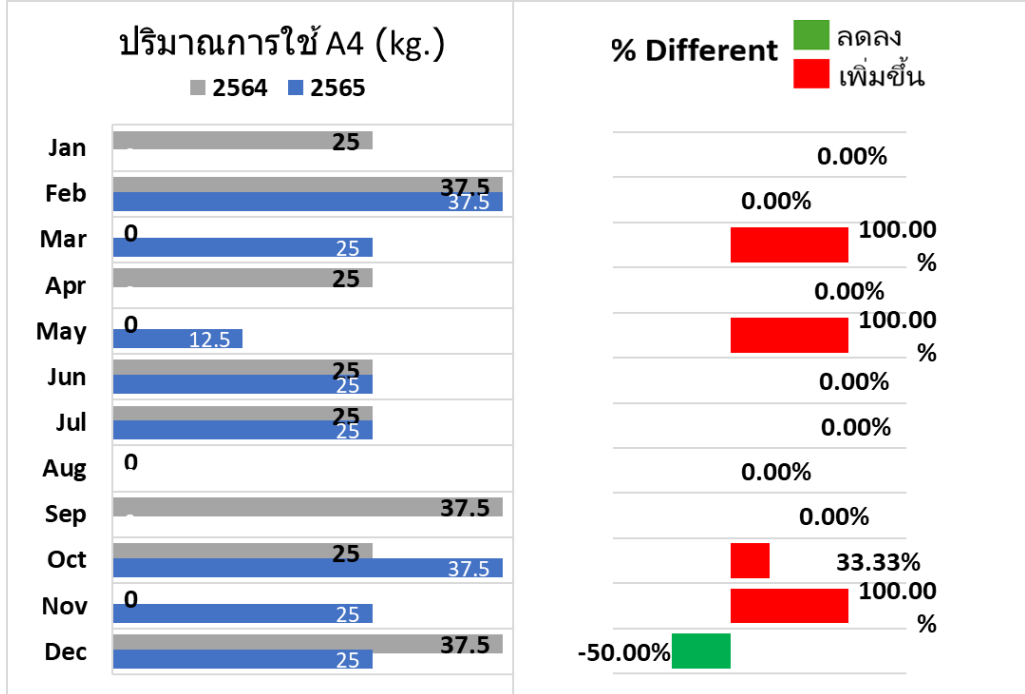
-11.76%



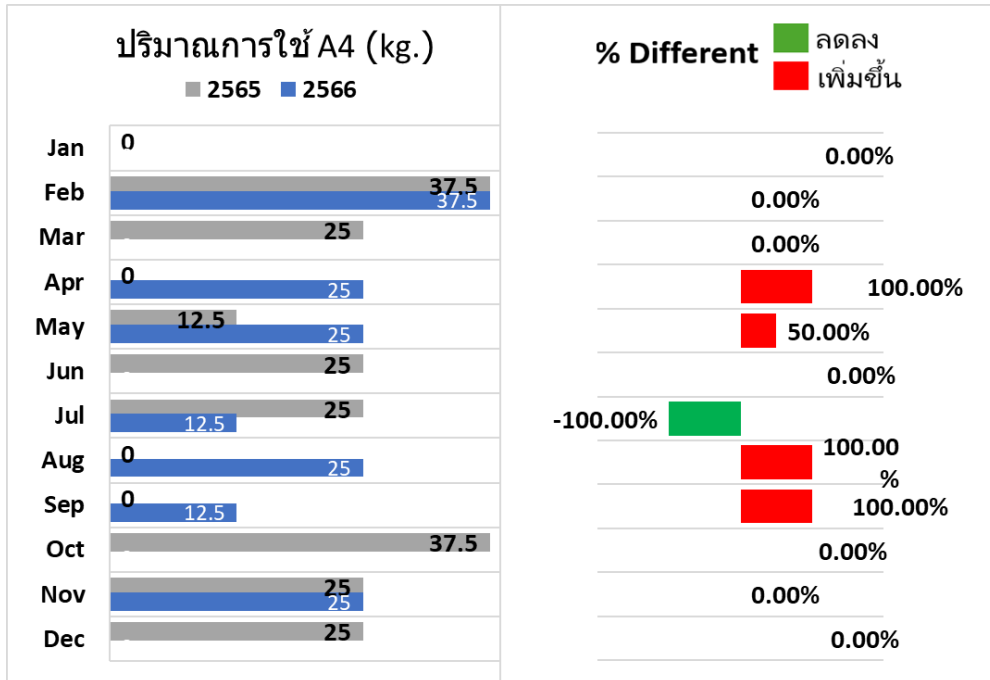
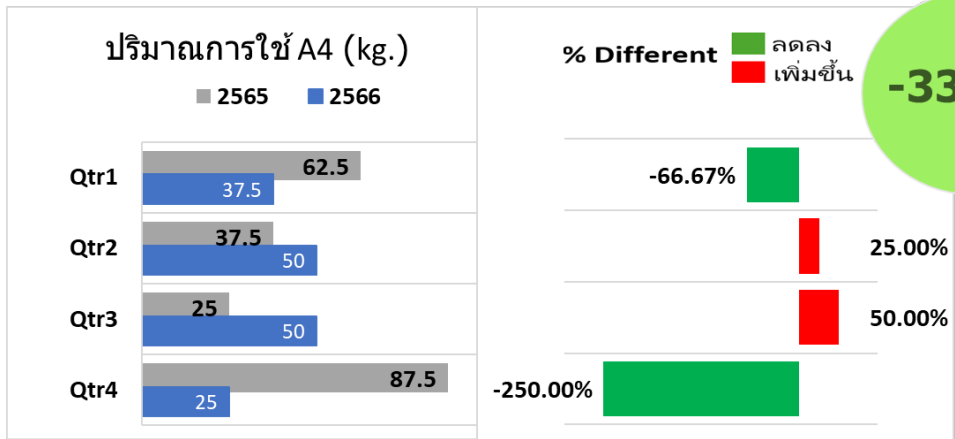
ปี2565 กับ ปี2564

ภาพรวมการใช้ A4 ลดลง (-11.76%)

ปี2565 การทำงานยังคงอยู่ในสภาวะการณ์การแพร่ระบาดของเชื้อไวรัสโควิด-19 แม้มีการชะลอตัวลง จึงเริ่มกลับมาปฏิบัติงานในสำนักงาน แต่เกิดเป็นพฤติกรรมในการทำงานใหม่ คือการใช้เทคโนโลยีเข้ามาทดแทนกระดาษในการทำงาน เช่น หนังสือเวียน รายงานการประชุม หนังสือเชิญ แบบสำรวจ ฯ เนื่องจากสะดวก รวดเร็ว และตรวจสอบได้ การใช้กระดาษA4 ในสำนักงานจึงลดลง



เทียบปริมาณการใช้กระดาษ A4 ปี2566 กับ ปี2565



ปี2566 กับ ปี2565

ภาพรวมการใช้ A4 ลดลง (-33.24%)

ปี2566 การปฏิบัติงานในสำนักงานกลับสู่การดำเนินงานตามปกติ แม้ว่าจำนวนพนักงานในขอบเขตสำนักงานสีเขียวเพิ่มขึ้น 1 คน รวมเป็น 54 คน แต่ด้วยบุคลากรส่วนราชการและให้ความร่วมมือในการลดใช้กระดาษ และปฏิบัติตามมาตรการใช้กระดาษเป็นอย่างดี ส่งผลให้การใช้กระดาษ A4 ลดลงอย่างต่อเนื่อง

เปรียบเทียบปริมาณการใช้กระดาษ A4 รายเดือน ปี 2567

จำนวนพนักงาน 54 คน



ตารางบันทึกปริมาณการใช้กระดาษ A4				ปริมาณการใช้กระดาษ			
ที่	บันทึกประจำเดือน	ปี	จำนวนพนักงาน	(รีม)	(kg.)	ต่อจำนวนพนักงาน	% (เพิ่ม / ลด)
61	มกราคม	2567	54	5	12.5	0.23	100.00%
62	กุมภาพันธ์	2567	54		0	0.00	0.00%
63	มีนาคม	2567	54	10	25	0.46	100.00%
64	เมษายน	2567	54		0	0.00	0.00%
65	พฤษภาคม	2567	54	15	37.5	0.69	100.00%
66	มิถุนายน	2567	54		0	0.00	0.00%
67	กรกฎาคม	2567	54	15	37.5	0.69	100.00%
				45	112.5	2.08	400.00%

ปริมาณการใช้ A4 (kg.)	
■ 2567	
Jan	12.5
Feb	0
Mar	25
Apr	0
May	37.5
Jun	0
Jul	37.5

% Different	
■	ลดลง
■	เพิ่มขึ้น
	0%
	100%
	0%
	100%
	0%
	100%

ระหว่างเดือน มกราคม กับ กุมภาพันธ์

ภาพรวมการใช้กระดาษ A4 ต่อจำนวนพนักงาน (kg.) **ลดลง**

ในเดือนกุมภาพันธ์ ไม่มีการเบิกกระดาษเนื่องจากแต่ละงานยังคงมีกระดาษเหลือจากการเบิกไว้ครั้งที่แล้ว และสามารถใช้ได้ตลอดเดือนนี้ ส่งผลให้สถิติการใช้กระดาษ A4 ในเดือนนี้มีค่า เท่ากับ 0

ระหว่างเดือน กุมภาพันธ์ กับ มีนาคม

ภาพรวมการใช้ A4 ต่อจำนวนพนักงาน (kg.) **เพิ่มขึ้น +0.46**

ในเดือนมีนาคม มีการเบิกใช้กระดาษ A4 จำนวน 10 รีม (25 kg.) แม้ว่าจะพยายามปฏิบัติตามมาตรการใช้กระดาษ แต่ในลักษณะของการทำงาน เอกสารสำคัญ เอกสารที่ต้องเก็บเป็นหลักฐานยังคงมีความจำเป็นต่องาน ส่งผลให้ภาพรวมการใช้กระดาษ A4 ต่อจำนวนพนักงาน (kg.) เพิ่มขึ้น

ระหว่างเดือน มีนาคม กับ เมษายน

ภาพรวมการใช้กระดาษ A4 ต่อจำนวนพนักงาน (kg.) **ลดลง**

ในเดือนเมษายน ไม่มีการเบิกกระดาษเนื่องจากแต่ละงานยังคงมีกระดาษเหลือจากการเบิกไว้ครั้งที่แล้ว และสามารถใช้ได้ตลอดเดือนนี้ ส่งผลให้สถิติการใช้กระดาษ A4 ในเดือนนี้มีค่า เท่ากับ 0

ระหว่างเดือน เมษายน กับ พฤษภาคม

ภาพรวมการใช้A4 ต่อจำนวนพนักงาน (kg.) เพิ่มขึ้น +0.69

ในเดือน**พฤษภาคม** มีการเบิกใช้กระดาษ A4 จำนวน 15 รีม (37.5 kg.) เนื่องด้วยลักษณะของการทำงานให้เป็นที่ไปตามระเบียบราชการ เอกสารสำคัญ เอกสารที่ต้องเก็บเป็นหลักฐานยังคงมีความจำเป็นต่องาน ส่งผลให้ภาพรวมการใช้กระดาษ A4 ต่อจำนวนพนักงาน (kg.) เพิ่มขึ้น

ระหว่างเดือน พฤษภาคม กับ มิถุนายน

ภาพรวมการใช้กระดาษ A4 ต่อจำนวนพนักงาน (kg.) ลดลง

ในเดือน**มิถุนายน** ไม่มีการเบิกกระดาษเนื่องจากแต่ละงานยังคงมีกระดาษเหลือจากการเบิกไว้ครั้งที่แล้ว และสามารถใช้ได้ตลอดเดือนนี้ ส่งผลให้สถิติการใช้กระดาษ A4 ในเดือนนี้มีค่า เท่ากับ 0

ระหว่างเดือน มิถุนายน กับ กรกฎาคม

ภาพรวมการใช้A4 ต่อจำนวนพนักงาน (kg.) เพิ่มขึ้น +0.69

ในเดือน**กรกฎาคม** มีการเบิกใช้กระดาษ A4 จำนวน 15 รีม (37.5 kg.) เนื่องด้วยลักษณะของการทำงานให้เป็นที่ไปตามระเบียบราชการ เอกสารสำคัญ เอกสารที่ต้องเก็บเป็นหลักฐานยังคงมีความจำเป็นต่องาน ส่งผลให้ภาพรวมการใช้กระดาษ A4 ต่อจำนวนพนักงาน (kg.) เพิ่มขึ้น
